

FONDS DE PETITES ENTREPRISES DYNAMIQUE

Série A • au 31 août 2022

STEVEN HALL B.E.E., MBA, CFA

Gestionnaire de portefeuille : 8,6 ans à la barre du fonds

TOM DICKER B.Comm. (avec distinction), CFA

Gestionnaire de portefeuille : 8,6 ans à la barre du fonds

OSCAR BELAICHE B.A. spécialisé, B.I.B.C., CFA

Gestionnaire de portefeuille : 20,1 ans à la barre du fonds

DATE DE CRÉATION	1997 avril
ACTIF NET	914.77 M \$
N ^{BRE} DE TITRES	59
RFG [†]	2,42 %
VAL. LIQUIDATIVE	12,88 \$
ÉCART-TYPE	16,64 % sur 3 ans
R ²	0,78
DISTRIBUTION/PART	0,0140 \$ mensuel ¹
RENDEMENT	1,3 % (selon la valeur liquidative) ²

TOLÉRANCE AU RISQUE[‡]

FAIBLE	<input type="checkbox"/>	MOYENNE	<input checked="" type="checkbox"/>	ÉLEVÉE	<input type="checkbox"/>
--------	--------------------------	---------	-------------------------------------	--------	--------------------------

DIX PRINCIPALES ACTIONS (%)

TMX Group Limited	
Spin Master Corp.	
TELUS International (Cda) Inc.	
Jamieson Wellness Inc.	
Element Fleet Management Corp.	
FirstService Corporation	
ATS Automation Tooling Systems Inc.	
Innergex Renewable Energy Inc.	
Parkland Corporation	
Boyd Group Services Inc.	
Pondération totale	30,5

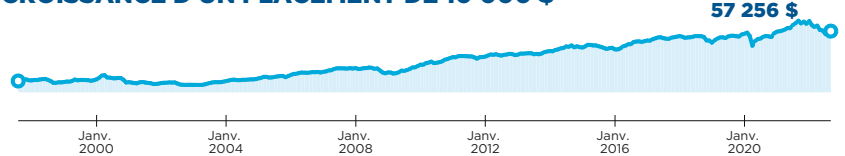
CODES DE FONDS (préfixe = DYN)

Série	FA	FRM	FRM 2	FR	Sans frais
A	087	687 ^a	7016 ^a	787 ^a	
FAPD	887	187 ^a		987 ^a	
F					1287
FI					3210 ^a
G	087G ^{a,a}	687G ^{a,a}		787G ^{a,a}	
I					1187
IP					1625

RAISONS D'INVESTIR DANS CE PRODUIT :

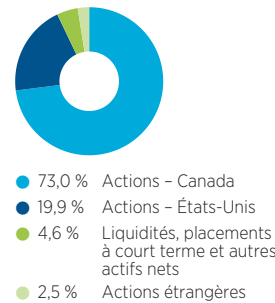
- Portefeuille qui renferme des titres canadiens à faible capitalisation et qui procure un potentiel de plus-value du capital ainsi que des revenus mensuels modérés
- Solution qui mise sur de petites et moyennes sociétés versant souvent des dividendes ou des distributions
- Portefeuille bien diversifié qui est géré activement et qui met beaucoup l'accent sur la préservation du capital

CROISSANCE D'UN PLACEMENT DE 10 000 \$

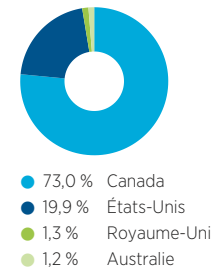


Les calculs relatifs à la croissance composée ne visent qu'à illustrer l'effet d'un taux de croissance composé et non à refléter le rendement ou la valeur d'un fonds commun de placement dans l'avenir.

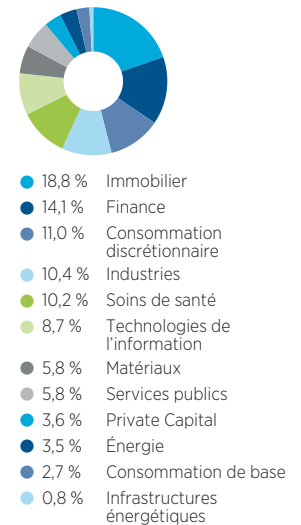
RÉPARTITION DE L'ACTIF



RÉPARTITION GÉOGRAPHIQUE



RÉPARTITION SECTORIELLE



RENDEMENTS ANNUELS (%)

CA 2022	2021	2020	2019	2018	2017	2016	2015
-14,1	17,6	3,6	17,8	-11,7	8,6	20,5	-4,1

RENDEMENTS COMPOSÉS (%)

1 mois	3 mois	6 mois	CA	1 an	3 ans	5 ans	10 ans	Création
-1,8	-1,0	-6,3	-14,1	-14,5	2,7	2,8	4,9	7,1

DISTRIBUTIONS HISTORIQUES (\$/part)

2022							2022				
Août	Juil.	Juin	Mai	Avr.	Mars	Févr.	Janv.	Déc.	Nov.	Oct.	Sept.
0,0140	0,0140	0,0140	0,0140	0,0140	0,0140	0,0140	0,0140	1,6188	0,0140	0,0140	0,0140

Indice de référence utilisé pour l'analyse de ce fonds : BMO Small Cap Blended Weighted Index. [†] Au 30 juin 2021. [a] La série G est offerte uniquement aux résidents des provinces et territoires qui ne sont pas assujettis à la taxe de vente harmonisée. [1] Les distributions mensuelles sont fixes, mais non garanties et elles peuvent être modifiées à l'occasion au gré du gestionnaire de portefeuille. [2] On calcule le rendement en annualisant le taux de distribution fixe et en omettant toute distribution excédant le taux de distribution fixe versée à la fin de l'exercice du fonds. [a] Aucun nouveau placement; seuls les échanges (sorties) sont permis.

Dynamique est l'une des principales sociétés canadiennes de placement. Elle offre une vaste gamme de services, incluant des fonds communs, des produits assortis d'avantages fiscaux et des programmes personnalisés destinés aux investisseurs bien nantis.

Centre des relations avec la clientèle

Sans frais : 1-800-268-8186

Tél. : 514-908-3217 (français)
514-908-3212 (anglais)

Télec. : 416-363-4179 ou
1-800-361-4768

Courriel : service@dynamic.ca

Siège social (Ontario)

Dynamic Funds Tower
1, rue Adelaide E., bur. 2900
Toronto (Ont.) M5C 2V9
Sans frais : 1-866-977-0477
Tél. : 416-363-5621

Est du Canada

1200, av. McGill College, bur. 2300
Montréal (Qc) H3B 4G7

Ouest du Canada

6e Avenue S.-O., bur. 300
Calgary (Alb.) T2P 0P8

Four Bentall Centre
1055, rue Dunsmuir, bur. 3434
C.P. 49217
Vancouver (C.-B.) V7X 1K8

DYNAMIC PRIX PRÉFÉRÉ

Tarifs réduits applicables dès le premier dollar investi

Valeur	%
0 K \$ - 250 K \$	2,000 %
250 K \$ - 1 M \$	1,900 %
1 M \$ - 5 M \$	1,825 %
5 M \$+	1,775 %

[!] La tolérance au risque indique à quel point l'investisseur est en mesure d'accepter les fluctuations de la valeur de son portefeuille. Le niveau de tolérance au risque associé à tout placement dépend en grande partie de la situation financière de l'épargnant, à savoir son horizon de placement, ses besoins de liquidités, la taille de son portefeuille, son revenu, ses connaissances en placement et son attitude à l'égard des turbulences du marché. Avant de décider si le fonds commun lui convient, l'épargnant devrait consulter son conseiller financier.

Les placements dans les fonds communs peuvent entraîner des commissions, des commissions de suivi ainsi que des frais de gestion et des charges. Prenez connaissance du prospectus avant d'investir.

Les taux de rendement indiqués correspondent aux rendements historiques, composés chaque année, et incluent la variation de la valeur des parts [actions] et le réinvestissement de toutes les distributions [dividendes]. Ils ne tiennent pas compte des commissions de souscription et de rachat, des frais de placement, des frais optionnels ni des impôts payables par un porteur de titres, qui auraient pour effet de réduire le rendement. Ces chiffres ne visent qu'à illustrer l'effet d'un taux de croissance composé et non à refléter les éventuels rendements ou valeurs d'un fonds commun. Les placements dans les fonds communs ne sont pas garantis; la valeur des parts [actions] change fréquemment et le rendement antérieur est susceptible de ne pas se répéter.

Exprimé en pourcentage, le R² indique dans quelle mesure les fluctuations d'un portefeuille sont attribuables à celles de son indice de référence.

L'écart-type est une mesure de la volatilité. Il montre l'ampleur de la variation des rendements sur une période donnée.



dynamic.ca/f/1241