

MARC-ANDRÉ GAUDREAU CPA, CGA, CFA
ROGER ROULEAU B.Comm., CFA
JEREMY LUCAS MBA, CPA, CA

DATE DE CRÉATION	2018 octobre
ACTIF NET	524.13 M \$
N ^{BRE} DE TITRES	174
RF ^G *	1,78 %
VAL. LIQUIDATIVE	9,70 \$
DISTRIBUTION/PART	0,0320 \$ mensuel¹
RENDEMENT	4,1 % (selon la valeur liquidative)
DURATION	4,35 an(s)

TOLÉRANCE AU RISQUE[‡]

FAIBLE	<input type="checkbox"/>	MOYENNE	<input checked="" type="checkbox"/>	ÉLEVÉE	<input type="checkbox"/>
--------	--------------------------	---------	-------------------------------------	--------	--------------------------

PRINCIPAUX PLACEMENTS

iShares iBoxx \$ High Yield Corporate Bond ETF	2,3
Delta Air Lines, Inc., 3.625% Mar. 15 22	0,3
Pondération totale	2,6

PRINCIPAUX ÉMETTEURS (%)

Canadian Government	6,3
Quebecor Media	5,8
Enbridge	4,6
Fairfax Financial	3,2
Keyera	3,2
Superior Plus Corp	2,8
CCO Holdings	2,8
Suncor Energy Ventures	2,6
Parkland Fuel Corp	2,5
Ford Credit Canada	1,9
Pondération totale	35,8

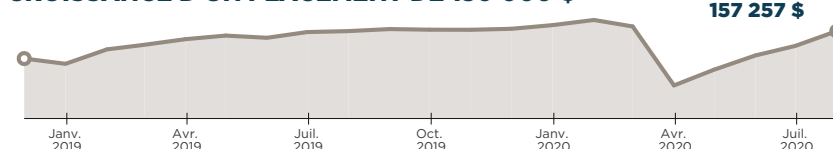
CODES DE FONDS (préfixe = DYN)

Série	FA	FRM	FRM 2	FR	Sans frais
A	3971				
FAPD	3892				
FAPD-F					3903
F					3902
FH (\$ US)					3904
I					3952

DÉMARCHE DE PLACEMENT

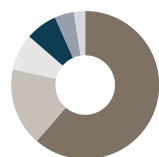
Marc-André Gaudreau et son groupe ont recours aux démarches descendante et ascendante ainsi qu'à l'analyse fondamentale et indépendante du crédit pour sélectionner les titres offrant le meilleur potentiel de rendement corrigé du risque. Axée sur la préservation du capital, leur philosophie favorise la diversification et la liquidité du portefeuille. L'équipe de gestion bénéficie d'une grande souplesse pour investir dans différentes catégories de titres de créance et pour modifier la composition de l'actif selon la conjoncture. Elle peut ainsi procurer des rendements et des gains en capital plus élevés au cours du cycle de crédit.

CROISSANCE D'UN PLACEMENT DE 150 000 \$



Les calculs relatifs à la croissance composée ne visent qu'à illustrer l'effet d'un taux de croissance composé et non à refléter le rendement ou la valeur d'un fonds commun de placement dans l'avenir.

RÉPARTITION DE L'ACTIF



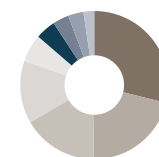
- 61,3 % Obligations à haut rendement
- 17,1 % Obligations de qualité
- 7,9 % Government Bonds
- 6,9 % Liquidités, placements à court terme et autres actifs nets²
- 4,2 % Actions privilégiées
- 2,5 % Prêts bancaires

RÉPARTITION GÉOGRAPHIQUE



- 51,4 % Canada
- 48,6 % États-Unis

RÉPARTITION SECTORIELLE



- 21,8 % Énergie
- 16,1 % Communications
- 12,4 % Consumer Cyclical
- 10,3 % Finance
- 4,6 % Services publics
- 3,3 % Matériaux de base
- 2,7 % Industries
- 2,5 % Consumer Non-cyclical
- 1,8 % Technologie
- 0,0 % Services financiers diversifiés

RENDEMENTS ANNUELS (%)

CA 2020	2019	2018	2017	2016	2015	2014	2013
-1,1	7,7	-	-	-	-	-	-

RENDEMENTS COMPOSÉS (%)

1 mois	3 mois	6 mois	CA	1 an	3 ans	5 ans	10 ans	Création
2,8	7,7	-2,0	-1,1	0,0	-	-	-	2,7

DISTRIBUTIONS HISTORIQUES (\$/part)

2020	2020	2020	2020	2020	2020	2020	2020	2020	2020	2020	
Juil.	Juin	Mai	Avr.	Mars	Févr.	Janv.	Déc.	Nov.	Oct.	Sept.	Août
0,0320	0,0320	0,0320	0,0320	0,0320	0,0320	0,0320	0,0382	0,0382	0,0382	0,0382	0,0382

QUALITÉ DU CRÉDIT

AAA 13,6 %	BB 47,3 %	C 0,0 %
AA 0,5 %	B 14,5 %	D 0,0 %
A 1,5 %	CCC 2,9 %	Sans cote 0,0 %
BBB 19,6 %	CC 0,0 %	

[*] Au 30 juin 2019. [1] Les distributions mensuel sont fixes, mais non garanties et elles peuvent être modifiées à l'occasion au gré du gestionnaire de portefeuille. [2] Liquidités librement négociables 5,40 %

Les Mandats privés de placement Dynamique permettent aux investisseurs bien nantis d'accéder à la gestion légitimement active tout en bénéficiant de prix préférentiels.

Centre des relations avec la clientèle

Sans frais : 1-800-268-8186

Tél. : 514-908-3217 (français)

514-908-3212 (anglais)

Télé. : 416-363-4179 ou

1-800-361-4768

Courriel : service@dynamic.ca

Siège social (Ontario)

Dynamic Funds Tower

1, rue Adelaide E., bur. 2900

Toronto (Ont.) M5C 2V9

Sans frais : 1-866-977-0477

Tél. : 416-363-5621

Est du Canada

1200, av. McGill College, bur. 2300

Montréal (Qc) H3B 4G7

Ouest du Canada

6e Avenue S.-O., bur. 300

Calgary (Alb.) T2P 0P8

Four Bentall Centre

1055, rue Dunsmuir, bur. 3434

C.P. 49217

Vancouver (C.-B.) V7X 1K8

DYNAMIC PRIX PRÉFÉRÉ

Tarifs réduits applicables dès le premier dollar investi

Valeur	%
0 K \$ - 250 K \$	1,400 %
250 K \$ - 1 M \$	1,325 %
1 M \$ - 5 M \$	1,275 %
5 M \$+	1,225 %

[!] La tolérance au risque indique à quel point l'investisseur est en mesure d'accepter les fluctuations de la valeur de son portefeuille. Le niveau de tolérance au risque associé à tout placement dépend en grande partie de la situation financière de l'épargnant, à savoir son horizon de placement, ses besoins de liquidités, la taille de son portefeuille, son revenu, ses connaissances en placement et son attitude à l'égard des turbulences du marché. Avant de décider si le mandat lui convient, l'épargnant devrait consulter son conseiller financier.

Les placements dans les mandats peuvent entraîner des commissions, des commissions de suivi ainsi que des frais de gestion et des charges. Prenez connaissance du prospectus avant d'investir.

Les taux de rendement indiqués correspondent aux rendements historiques, composés chaque année, et incluent la variation de la valeur des parts [actions] et le réinvestissement de toutes les distributions [dividendes]. Ils ne tiennent pas compte des commissions de souscription et de rachat, des frais de placement, des frais optionnels ni des impôts payables par un porteur de titres, qui auraient pour effet de réduire le rendement. Ces chiffres ne visent qu'à illustrer l'effet d'un taux de croissance composé et non à refléter les éventuels rendements ou valeurs d'un mandat. Les placements dans les mandats ne sont pas garantis; la valeur des parts [actions] change fréquemment et le rendement antérieur est susceptible de ne pas se répéter.

