

CATÉGORIE AURIFÈRE STRATÉGIQUE DYNAMIQUE

Série A • Rendements au 31 juillet 2022. Titres au 30 juin 2022.

ROBERT COHEN B.Sc.A., MBA, CFA

Gestionnaire de portefeuille : 12,9 ans à la barre du fonds

DATE DE CRÉATION	2009 août
ACTIF NET	184,63 M \$
N ^{BRE} DE TITRES	19
RFG [†]	2,29 %
VAL. LIQUIDATIVE	14,92 \$
ÉCART-TYPE	27,59 % sur 3 ans
R ²	0,71

TOLÉRANCE AU RISQUE[‡]

FAIBLE	MOYENNE	ÉLEVÉE
--------	---------	--------

DIX PRINCIPALES ACTIONS (%)

K92 Mining Inc.	
Wesdome Gold Mines Ltd.	
Bellevue Gold Limited	
Newmont Corporation	
Kinross Gold Corporation	
Agnico-Eagle Mines Limited	
Great Bear Royalties Corp.	
Northern Star Resources Limited	
West African Resources Limited	
Skeena Resources Limited	
Pondération totale	56,8

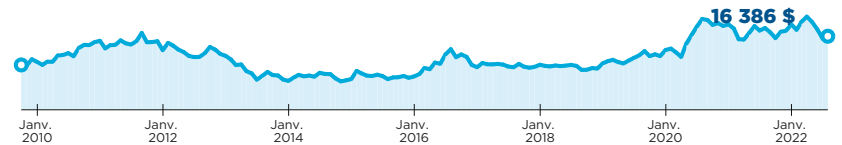
CODES DE FONDS (préfixe = DYN)

Série	FA	FRM	FRM 2	FR	Sans frais
A	2300	2301 ^a	7124 ^a	2302 ^a	
A (\$ US)	2310	2311 ^a		2312 ^a	
FAPD	2320 ^b	2321 ^{b,a}		2322 ^{b,a}	
FAPD-F					2419 ^b
F					2303
F (\$ US)					2916
FH (\$ US)					2369
G	2300G ^{a,a}	2301G ^{a,a}		2302G ^{a,a}	
I					2304

RAISONS D'INVESTIR DANS CE PRODUIT :

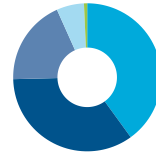
- Produit qui peut modifier l'actif de façon tactique en privilégiant les lingots d'or ou les actions aurifères selon la conjoncture
- Portefeuille qui affiche une corrélation faible ou négative avec les obligations et les actions traditionnelles, ce qui permet une bonne diversification tout en protégeant le portefeuille contre l'inflation et la dévaluation des devises
- Sélection rigoureuse des placements qui s'appuie sur des analyses tant économique que quantitative aux fins de la répartition optimale de l'actif

CROISSANCE D'UN PLACEMENT DE 10 000 \$



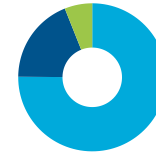
Les calculs relatifs à la croissance composée ne visent qu'à illustrer l'effet d'un taux de croissance composé et non à refléter le rendement ou la valeur d'un fonds commun de placement dans l'avenir.

RÉPARTITION DE L'ACTIF




- 40,0 % Actions - Canada
- 34,6 % Lingots d'or
- 18,7 % Actions étrangères
- 6,0 % Actions - États-Unis
- 0,7 % Liquidités, placements à court terme et autres actifs nets

RÉPARTITION GÉOGRAPHIQUE



- 74,6 % Canada
- 18,7 % Australie
- 6,0 % États-Unis

RÉPARTITION SECTORIELLE



- 99,3 % Or et métaux précieux

RENDEMENTS ANNUELS (%)

CA 2022	2021	2020	2019	2018	2017	2016	2015
-13,3	-0,1	40,7	26,8	3,0	5,2	25,3	7,7

RENDEMENTS COMPOSÉS (%)

1 mois	3 mois	6 mois	CA	1 an	3 ans	5 ans	10 ans	Création
2,8	-15,8	-7,7	-13,3	-9,7	10,0	10,9	3,2	3,9

DISTRIBUTIONS HISTORIQUES (\$/part)

2022 Juil.	Juin	Mai	Avr.	Mars	Févr.	2022 Janv.	Déc.	Nov.	Oct.	Sept.	Août
-	-	-	-	-	-	0,1764	0,0178	-	-	-	-

Indice de référence utilisé pour l'analyse de ce fonds : 50% S&P/TSX Global Gold/50% London PM Gold (C\$).
 [†] Au 30 juin 2021. [ø] La série G est offerte uniquement aux résidents des provinces et territoires qui ne sont pas assujettis à la taxe de vente harmonisée. [a] Aucun nouveau placement; seuls les échanges (sorties) sont permis. [b] Les échanges d'un Fonds Société Catégorie Dynamique contre la version FAPD d'un autre fonds société seront considérés comme un événement imposable. En effet, le FAPD est une fiducie de fonds commun, non pas un fonds société, qui renferme des titres du marché monétaire. Les échanges du FAPD contre un fonds société sélectionné par le client auront lieu par la suite.

Dynamique est l'une des principales sociétés canadiennes de placement. Elle offre une vaste gamme de services, incluant des fonds communs, des produits assortis d'avantages fiscaux et des programmes personnalisés destinés aux investisseurs bien nantis.

Centre des relations avec la clientèle

Sans frais : 1-800-268-8186

Tél. : 514-908-3217 (français)
514-908-3212 (anglais)

Télé. : 416-363-4179 ou
1-800-361-4768

Courriel : service@dynamic.ca

Siège social (Ontario)

Dynamic Funds Tower
1, rue Adelaide E., bur. 2900
Toronto (Ont.) M5C 2V9
Sans frais : 1-866-977-0477
Tél. : 416-363-5621

Est du Canada

1200, av. McGill College, bur. 2300
Montréal (Qc) H3B 4G7

Ouest du Canada

6e Avenue S.-O., bur. 300
Calgary (Alb.) T2P 0P8

Four Bentall Centre
1055, rue Dunsmuir, bur. 3434
C.P. 49217
Vancouver (C.-B.) V7X 1K8

DYNAMIC PRIX PRÉFÉRÉ

Tarifs réduits applicables dès le premier dollar investi

Valeur	%
0 K \$ - 250 K \$	2,000 %
250 K \$ - 1 M \$	1,900 %
1 M \$ - 5 M \$	1,825 %
5 M \$+	1,775 %

[!] La tolérance au risque indique à quel point l'investisseur est en mesure d'accepter les fluctuations de la valeur de son portefeuille. Le niveau de tolérance au risque associé à tout placement dépend en grande partie de la situation financière de l'épargnant, à savoir son horizon de placement, ses besoins de liquidités, la taille de son portefeuille, son revenu, ses connaissances en placement et son attitude à l'égard des turbulences du marché. Avant de décider si le fonds commun lui convient, l'épargnant devrait consulter son conseiller financier.

Les placements dans les fonds communs peuvent entraîner des commissions, des commissions de suivi ainsi que des frais de gestion et des charges. Prenez connaissance du prospectus avant d'investir.

Les taux de rendement indiqués correspondent aux rendements historiques, composés chaque année, et incluent la variation de la valeur des parts [actions] et le réinvestissement de toutes les distributions [dividendes]. Ils ne tiennent pas compte des commissions de souscription et de rachat, des frais de placement, des frais optionnels ni des impôts payables par un porteur de titres, qui auraient pour effet de réduire le rendement. Ces chiffres ne visent qu'à illustrer l'effet d'un taux de croissance composé et non à refléter les éventuels rendements ou valeurs d'un fonds commun. Les placements dans les fonds communs ne sont pas garantis; la valeur des parts [actions] change fréquemment et le rendement antérieur est susceptible de ne pas se répéter.

Exprimé en pourcentage, le R² indique dans quelle mesure les fluctuations d'un portefeuille sont attribuables à celles de son indice de référence.

L'écart-type est une mesure de la volatilité. Il montre l'ampleur de la variation des rendements sur une période donnée.



dynamic.ca/f/1883