

ÉQUILIBRÉS MONDIAUX MANDAT PRIVÉ DE RÉPARTITION D'ACTIF DYNAMIQUE

Série A • Rendements au 31 juillet 2020. Titres au 30 juin 2020.

MANDATS
privés
DE PLACEMENT
DYNAMIQUE

MYLES ZYBLOCK B.A. spécialisé, M.A., CFA

40 % Mandat privé Catégorie d'actions mondiales Dynamique
13,3 % Mandat privé tactique d'obligations Dynamique
13,3 % Mandat privé de stratégies actives de crédit Dynamique
13,4 % Mandat privé actif d'obligations de base Dynamique
20 % Mandat privé Catégorie d'actions canadiennes Dynamique

ROGER ROULEAU B.Comm., CFA

JEREMY LUCAS MBA, CPA, CA

DATE DE CRÉATION	2018 octobre
ACTIF NET	335,55 M \$
N ^{BRE} DE TITRES	486
RFV*	2,00 %
VAL. LIQUIDATIVE	12,10 \$

TOLÉRANCE AU RISQUE[†]

FAIBLE	<input type="checkbox"/>	MOYENNE	<input checked="" type="checkbox"/>	ÉLEVÉE	<input type="checkbox"/>
--------	--------------------------	---------	-------------------------------------	--------	--------------------------

DIX PRINCIPALES ACTIONS (%)

Amazon.com, Inc.	1,1
Microsoft Corporation	1,1
Royal Bank of Canada	1,1
Canadian National Railway Company	1,0
ServiceNow, Inc.	1,0
Shopify Inc., Class "A"	1,0
Adyen N.V.	0,9
Toronto-Dominion Bank (The)	0,9
Visa Inc., Class "A"	0,9
MercadoLibre, Inc.	0,8
Pondération totale	9,8

DIX PRINCIPALES OBLIGATIONS (%)

Government of Canada, 1.25% Jun. 01 30	1,5
Province of Ontario, 2.05% Jun. 02 30	1,2
Scotia Mortgage Income Fund, Series "I"	1,2
Province of British Columbia, 2.20% Jun. 18 30	0,8
Canada Housing Trust, 1.75% Jun. 15 30	0,7
Canada Housing Trust, 2.10% Sep. 15 29	0,7
Province of Ontario, 2.70% Jun. 02 29	0,7
Province of Ontario, 2.90% Jun. 02 49	0,7
Enbridge Inc., 6.625% Apr. 12 78, Series "C"	0,5
Province of Quebec, 3.10% Dec. 01 51	0,5
Pondération totale	8,5

CODES DE FONDS (préfixe = DYN)

Série	FA	FRM	FRM 2	FR	Sans frais
A	3974				
FAPD	3893				
FAPD-F					3913
F					3912
FH (\$ US)					3914
FT					3949
I					3954
T	3975				

DÉMARCHE DE PLACEMENT

Bien diversifiée, cette solution regroupe des catégories d'actif pivots et complémentaires grâce aux Mandats privés de placement Dynamique suivants, qui sont gérés activement :

40 % Le Mandat privé Catégorie d'actions mondiales Dynamique fait appel à quatre stratégies distinctes. Il n'a aucune contrainte à l'égard des secteurs, des régions ou des capitalisations boursières.

20 % Le Mandat privé actif d'obligations de base Dynamique investit dans des émetteurs canadiens de grande qualité afin de procurer des revenus et de réduire la volatilité.

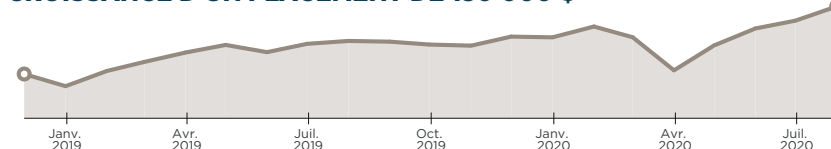
13,4 % Le Mandat privé de stratégies actives de crédit Dynamique participe à un large éventail de titres de crédit tout en rehaussant le rendement et la diversification.

13,3 % Le Mandat privé Catégorie d'actions canadiennes Dynamique fait appel à trois stratégies distinctes. Il est mieux diversifié que le vaste marché canadien.

13,3 % Le Mandat privé tactique d'obligations Dynamique utilise une méthode des plus souples misant sur le rendement total et la gestion du risque pour profiter des mouvements des taux d'intérêt de même que pour saisir les occasions attrayantes.

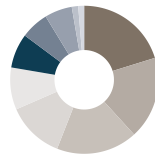
CROISSANCE D'UN PLACEMENT DE 150 000 \$

179 146 \$



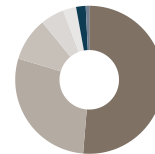
Les calculs relatifs à la croissance composée ne visent qu'à illustrer l'effet d'un taux de croissance composé et non à refléter le rendement ou la valeur d'un fonds commun de placement dans l'avenir.

RÉPARTITION DE L'ACTIF



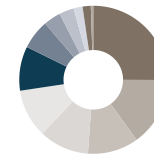
- 20,2 % Actions - États-Unis
- 18,0 % Actions étrangères
- 17,7 % Actions - Canada
- 12,5 % Obligations de sociétés - Canada
- 9,2 % Liquidités, placements à court terme et autres actifs nets
- 7,5 % Obligations provinciales - Canada
- 6,1 % Obligations du gouvernement canadien
- 6,0 % Obligations et débetures étrangères
- 1,4 % Obligations canadiennes libellées en devises
- 1,3 % Fonds communs - Revenu canadien

RÉPARTITION GÉOGRAPHIQUE



- 46,6 % Canada
- 25,7 % États-Unis
- 8,6 % Europe continentale
- 4,7 % Marchés émergents
- 2,6 % Région du Pacifique
- 1,9 % Royaume-Uni
- 0,7 % Japon

RÉPARTITION SECTORIELLE



- 14,0 % Technologies de l'information
- 8,4 % Consommation discrétionnaire
- 6,2 % Finance
- 6,1 % Soins de santé
- 5,9 % Industries
- 5,4 % Communication Services
- 3,6 % Consommation de base
- 2,1 % Matériaux
- 1,8 % Énergie
- 1,1 % Services publics
- 1,0 % Immobilier
- 0,3 % Index Based ETFs

RENDEMENTS ANNUELS (%)

CA 2020	2019	2018	2017	2016	2015	2014	2013
7,6	13,6	-	-	-	-	-	-

RENDEMENTS COMPOSÉS (%)

1 mois	3 mois	6 mois	CA	1 an	3 ans	5 ans	10 ans	Création
3,4	9,8	4,8	7,6	8,6	-	-	-	11,5

[*] Au 30 juin 2019.

ÉQUILIBRÉS MONDIAUX MANDAT PRIVÉ DE RÉPARTITION D'ACTIF DYNAMIQUE

Série A • Rendements au 31 juillet 2020. Titres au 30 juin 2020.

MANDATS
privés
DE PLACEMENT
DYNAMIQUE

Les Mandats privés de placement Dynamique permettent aux investisseurs bien nantis d'accéder à la gestion légitimement active tout en bénéficiant de prix préférentiels.

Centre des relations avec la clientèle

Sans frais : 1-800-268-8186

Tél. : 514-908-3217 (français)

514-908-3212 (anglais)

Télec. : 416-363-4179 ou

1-800-361-4768

Courriel : service@dynamic.ca

Siège social (Ontario)

Dynamic Funds Tower

1, rue Adelaide E., bur. 2900

Toronto (Ont.) M5C 2V9

Sans frais : 1-866-977-0477

Tél. : 416-363-5621

Est du Canada

1200, av. McGill College, bur. 2300

Montréal (Qc) H3B 4G7

Ouest du Canada

6e Avenue S.-O., bur. 300

Calgary (Alb.) T2P 0P8

Four Bentall Centre

1055, rue Dunsmuir, bur. 3434

C.P. 49217

Vancouver (C.-B.) V7X 1K8

DYNAMIC PRIX PRÉFÉRÉ

Tarifs réduits applicables dès le premier dollar investi

Valeur	%
0 K \$ - 250 K \$	1,700 %
250 K \$ - 1 M \$	1,625 %
1 M \$ - 5 M \$	1,575 %
5 M \$+	1,525 %

[!] La tolérance au risque indique à quel point l'investisseur est en mesure d'accepter les fluctuations de la valeur de son portefeuille. Le niveau de tolérance au risque associé à tout placement dépend en grande partie de la situation financière de l'épargnant, à savoir son horizon de placement, ses besoins de liquidités, la taille de son portefeuille, son revenu, ses connaissances en placement et son attitude à l'égard des turbulences du marché. Avant de décider si le mandat lui convient, l'épargnant devrait consulter son conseiller financier.

Les placements dans les mandats peuvent entraîner des commissions, des commissions de suivi ainsi que des frais de gestion et des charges. Prenez connaissance du prospectus avant d'investir.

Les taux de rendement indiqués correspondent aux rendements historiques, composés chaque année, et incluent la variation de la valeur des parts [actions] et le réinvestissement de toutes les distributions [dividendes]. Ils ne tiennent pas compte des commissions de souscription et de rachat, des frais de placement, des frais optionnels ni des impôts payables par un porteur de titres, qui auraient pour effet de réduire le rendement. Ces chiffres ne visent qu'à illustrer l'effet d'un taux de croissance composé et non à refléter les éventuels rendements ou valeurs d'un mandat. Les placements dans les mandats ne sont pas garantis; la valeur des parts [actions] change fréquemment et le rendement antérieur est susceptible de ne pas se répéter.

