

ACTIONS MONDIALES MANDAT PRIVÉ CATÉGORIE D'ACTIONS MONDIALES DYNAMIQUE

Série A • au 31 août 2021

MANDATS
privés
DE PLACEMENT
DYNAMIQUE

NOAH BLACKSTEIN B.A., CFA

28 % Stratégie de croissance

DAVID L. FINGOLD B.Sc. (gestion)

24 % Stratégie de valeur « opportuniste »

DANA LOVE M.Sc., CFA

KEVIN KAMINSKI MBA, CFA

DANILO MARTINS MBA, B.Ing. (génie industriel), CFA

24 % Approche de base

ERIC BENNER B.Comm., MFE, CFA

24 % Actions productives de revenu

RYAN NICHOLL B.Comm. (avec distinction), CFA

DATE DE CRÉATION	2018 octobre
ACTIF NET	1,74 G \$
N ^{BRE} DE TITRES	92
RFG [†]	2,00 %
VAL. LIQUIDATIVE	17,34 \$

TOLÉRANCE AU RISQUE[‡]

FAIBLE	MOYENNE	ÉLEVÉE
--------	----------------	--------

DIX PRINCIPALES ACTIONS (%)

Microsoft Corporation	3,3
Sea Limited, ADR	2,6
ASML Holding NV, ADR	2,5
Alphabet Inc., Class "C"	2,0
S&P Global Inc.	1,7
Adyen N.V.	1,6
Atlassian Corporation PLC, Class "A"	1,6
Facebook, Inc., Class "A"	1,6
Snap Inc., Class "A"	1,6
LVMH Moët Hennessy Louis Vuitton SE	1,5
Pondération totale	20,0

CODES DE FONDS (préfixe = DYN)

Série	FA	FRM	FRM 2	FR	Sans frais
A	3980				
FAPD	3897 ^a				
FAPD-F					3926 ^a
F					3925
FH (\$ US)					3927
FT					2427
I					3957

DÉMARCHE DE PLACEMENT

Noah Blackstein a un penchant pour les sociétés qui affichent une forte croissance de leurs revenus et de leurs bénéfices (croissance du bénéfice par action de 18 % ou plus). Les répartitions sectorielle et régionale sont dictées par la sélection des titres.

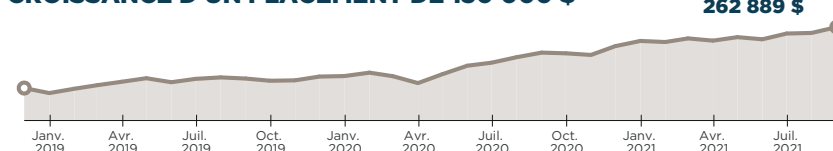
David Fingold utilise une approche active, rigoureuse et délibérément différente. Il privilégie les sociétés présentant un solide bilan, des flux de revenu disponibles attrayants ainsi que des dividendes croissants.

Dana Love adopte une mentalité de propriétaire d'entreprise et recrute uniquement des actions affichant un cours boursier inférieur à leur valeur intrinsèque.

Eric Benner utilise une recherche fondamentale ascendante pour trouver des entreprises présentant des avantages concurrentiels durables et des capacités éprouvées de génération de flux de trésorerie.

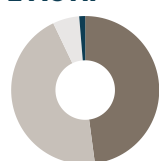
Le comité de surveillance est responsable du suivi au niveau du gestionnaire et du niveau global du Pool.

CROISSANCE D'UN PLACEMENT DE 150 000 \$



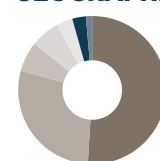
Les calculs relatifs à la croissance composée ne visent qu'à illustrer l'effet d'un taux de croissance composé et non à refléter le rendement ou la valeur d'un fonds commun de placement dans l'avenir.

RÉPARTITION DE L'ACTIF



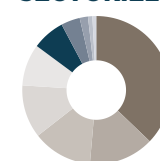
- 47,9 % Actions - États-Unis
- 45,0 % Actions étrangères
- 5,8 % Liquidités, placements à court terme et autres actifs nets
- 1,3 % Actions - Canada

RÉPARTITION GÉOGRAPHIQUE



- 48,0 % États-Unis
- 26,6 % Europe continentale
- 6,2 % Région du Pacifique
- 6,0 % Marchés émergents
- 3,3 % Royaume-Uni
- 2,8 % Japon
- 1,3 % Canada

RÉPARTITION SECTORIELLE



- 35,0 % Technologies de l'information
- 13,4 % Consommation discrétionnaire
- 12,3 % Soins de santé
- 10,9 % Communication Services
- 8,6 % Industries
- 6,7 % Finance
- 3,9 % Consommation de base
- 1,7 % Matériaux
- 0,9 % Services publics
- 0,8 % Immobilier

RENDEMENTS ANNUELS (%)

CA 2021	2020	2019	2018	2017	2016	2015	2014
10,6	36,5	21,5	-	-	-	-	-

RENDEMENTS COMPOSÉS (%)

1 mois	3 mois	6 mois	CA	1 an	3 ans	5 ans	10 ans	Création
4,2	9,2	8,5	10,6	21,4	-	-	-	22,6

DISTRIBUTIONS HISTORIQUES (\$/part)

2021 Août	Juil.	Juin	Mai	Avr.	Mars	Févr.	2021 Janv.	Déc.	Nov.	Oct.	Sept.
-	-	-	-	-	-	-	0,3022	0,0013	-	-	-

[*] Au 30 juin 2020. [a] Les échanges d'un Fonds Société Catégorie Dynamique contre la version FAPD d'un autre fonds société seront considérés comme un événement imposable. En effet, le FAPD est une fiducie de fonds commun, non pas un fonds société, qui renferme des titres du marché monétaire. Les échanges du FAPD contre un fonds société sélectionné par le client auront lieu par la suite.

Les Mandats privés de placement Dynamique permettent aux investisseurs bien nantis d'accéder à la gestion légitimement active tout en bénéficiant de prix préférentiels.

Centre des relations avec la clientèle

Sans frais : 1-800-268-8186

Tél. : 514-908-3217 (français)

514-908-3212 (anglais)

Télé. : 416-363-4179 ou

1-800-361-4768

Courriel : service@dynamic.ca

Siège social (Ontario)

Dynamic Funds Tower

1, rue Adelaide E., bur. 2900

Toronto (Ont.) M5C 2V9

Sans frais : 1-866-977-0477

Tél. : 416-363-5621

Est du Canada

1200, av. McGill College, bur. 2300

Montréal (Qc) H3B 4G7

Ouest du Canada

6e Avenue S.-O., bur. 300

Calgary (Alb.) T2P 0P8

Four Bentall Centre

1055, rue Dunsmuir, bur. 3434

C.P. 49217

Vancouver (C.-B.) V7X 1K8

DYNAMIC PRIX PRÉFÉRÉ

Tarifs réduits applicables dès le premier dollar investi

Valeur	%
0 K \$ - 250 K \$	1,750 %
250 K \$ - 1 M \$	1,650 %
1 M \$ - 5 M \$	1,575 %
5 M \$+	1,525 %

[!] La tolérance au risque indique à quel point l'investisseur est en mesure d'accepter les fluctuations de la valeur de son portefeuille. Le niveau de tolérance au risque associé à tout placement dépend en grande partie de la situation financière de l'épargnant, à savoir son horizon de placement, ses besoins de liquidités, la taille de son portefeuille, son revenu, ses connaissances en placement et son attitude à l'égard des turbulences du marché. Avant de décider si le mandat lui convient, l'épargnant devrait consulter son conseiller financier.

Les placements dans les mandats peuvent entraîner des commissions, des commissions de suivi ainsi que des frais de gestion et des charges. Prenez connaissance du prospectus avant d'investir.

Les taux de rendement indiqués correspondent aux rendements historiques, composés chaque année, et incluent la variation de la valeur des parts [actions] et le réinvestissement de toutes les distributions [dividendes]. Ils ne tiennent pas compte des commissions de souscription et de rachat, des frais de placement, des frais optionnels ni des impôts payables par un porteur de titres, qui auraient pour effet de réduire le rendement. Ces chiffres ne visent qu'à illustrer l'effet d'un taux de croissance composé et non à refléter les éventuels rendements ou valeurs d'un mandat. Les placements dans les mandats ne sont pas garantis; la valeur des parts [actions] change fréquemment et le rendement antérieur est susceptible de ne pas se répéter.

