

SYMBOLE BOURSIER: DXP

MARC-ANDRÉ GAUDREAU CPA, CGA, CFA

Gestionnaire de portefeuille principal : 5,4 ans à la barre du fonds

ROGER ROULEAU B.Comm., CFA

Gestionnaire de portefeuille : 2,1 ans à la barre du fonds

JEREMY LUCAS MBA, CPA, CA

Gestionnaire de portefeuille : 2,1 ans à la barre du fonds

BOURSE	Toronto Stock Exchange
DATE DE CRÉATION	2017 janvier
ACTIF NET	643,56 M \$
N ^{BRE} DE TITRES	228
RFG [†]	0,67 %
VAL. LIQUIDATIVE	20,76 \$
COURS DU MARCHÉ	20,76 \$
PARTS EN CIRCULATION	31000000
DISTRIBUTION/PART	0,0720 \$ mensuel ^{1,2}
RENDEMENT	4,2 % (selon la valeur liquidative) ³

TOLÉRANCE AU RISQUE[‡]

FAIBLE	MOYENNE	ÉLEVÉE
--------	---------	--------

DIX PRINCIPAUX PLACEMENTS (%)

TC Energy Corporation, 3,903%, First Preferred, Series 7	1,8
Fortis Inc., 3,913%, Redeemable, Series "M"	1,5
Enbridge Inc., 3,737%, Series 3	1,4
iShares S&P/TSX Canadian Preferred Share Index ETF	1,4
Brookfield Asset Management Inc., 1,712%, Class "A", Series 13	1,3
TC Energy Corporation, 3,479%, First Preferred, Series 1	1,3
Intact Financial Corporation, 3,396%, Non-Cumulative, Series 1	1,3
Manulife Financial Corporation, 3,80%, Non-Cumulative, Class 1, Series 17	1,3
Great-West Lifeco Inc., 5,20%, Non-Cumulative, Series "G"	1,2
BCE Inc., 2,954%, First Preferred, Series "AK"	1,2
Total	13,7

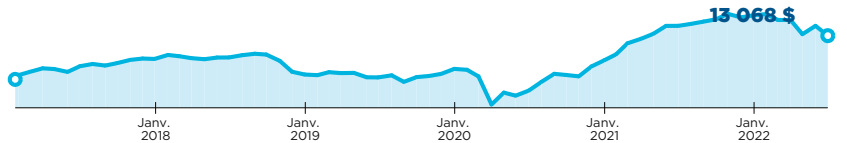
DIX PRINCIPAUX ÉMETTEURS (%)

Enbridge	7,8
Manulife Financial	7,0
Brookfield Asset Management	6,6
TD	6,1
Pembina Pipeline	5,8
Bell Canada	5,4
TC Energy Corp	5,0
Great-West Life	4,0
CIBC	3,7
Fairfax Financial	3,5
Total	54,8

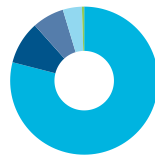
RAISONS D'INVESTIR DANS CE PRODUIT :

- Placements au moyen d'une approche active qui vise à ajouter de la valeur par rapport à son repère
- Actions privilégiées pouvant verser des revenus stables et avantageux sur le plan fiscal tout en permettant de diversifier le portefeuille
- Accès à l'équipe de portefeuillistes expérimentés de Dynamique qui misent sur la gestion active et possèdent de vastes connaissances sur le marché des actions privilégiées

CROISSANCE D'UN PLACEMENT DE 10 000 \$

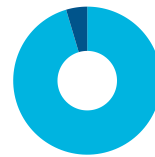


RÉPARTITION DE L'ACTIF



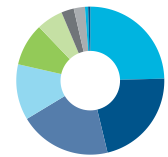
- 79,0 % Actions privilégiées-CDN
- 9,4 % Titres hybrides/billets ARL - CAN
- 7,0 % Trésorerie, placements à court terme et autres actifs nets
- 4,2 % Titres hybrides/billets ARL - US
- 0,5 % Actions privilégiées - États-Unis

RÉPARTITION GÉOGRAPHIQUE



- 95,4 % Canada
- 4,6 % États-Unis

RÉPARTITION SECTORIELLE



- 22,8 % Assurance
- 20,2 % Pipelines
- 18,7 % Banques
- 11,3 % Électrique
- 8,7 % Immobilier
- 5,4 % Télécommunications
- 2,6 % Gaz de pétrole
- 2,3 % Fonds de la dette
- 0,6 % Alimentaire
- 0,4 % Services financiers diversifiés

RENDEMENTS ANNUELS (%)

CA 2022	2021	2020	2019	2018	2017	2016	2015
-9,9	27,9	5,6	3,8	-9,6	-	-	-

RENDEMENTS COMPOSÉS (%)

1 mois	3 mois	6 mois	CA	1 an	3 ans	5 ans	10 ans	Création
-5,0	-7,7	-9,9	-9,9	-5,0	8,8	3,7	-	5,0

DISTRIBUTIONS HISTORIQUES (\$/part)

2022 Juil.	Juin	Mai	Avr.	Mars	Févr.	Janv.	2021 Déc.	Nov.	Oct.	Sept.	Août
0,0720	0,0720	0,0720	0,0720	0,0720	0,0720	0,0720	0,0720	0,0720	0,0720	0,0720	0,0720

QUALITÉ DU CRÉDIT

PIH 4,5 %	P2M 21,3 %	P3L 0,0 %
P1M 0,0 %	P2L 40,8 %	P4H 1,3 %
P1L 7,9 %	P3H 12,3 %	P4M - P5H 0,0 %
P2H 4,6 %	P3M 7,3 %	NR 0,0 %

TYPE D' ACTIONS PRIVILÉGIÉES (%)

Rate Reset	71,2
Perpetual	14,9
Float	4,6
ETFs	2,4

Centre des relations avec la clientèle

Sans frais : 1-800-268-8186

Tél. : 514-908-3217 (français)
514-908-3212 (anglais)

Télé. : 416-363-4179 ou
1-800-361-4768

Courriel : service@dynamic.ca

Siège social (Ontario)

Dynamic Funds Tower
1, rue Adelaide E., bur. 2900
Toronto (Ont.) M5C 2V9

Sans frais : 1-866-977-0477

Tél. : 416-363-5621

Est du Canada

1200, av. McGill College, bur. 2300
Montréal (Qc) H3B 4G7

Ouest du Canada

350, 7^e Av. S.-O., bur. 3250
Calgary (Alb.) T2P 3N9

Four Bentall Centre
1055, rue Dunsmuir, bur. 3434
C.P. 49217
Vancouver (C.-B.) V7X 1K8

[1] RFG Au 31 décembre 2020. [2] Tous les placements comportent des risques. La valeur du fonds peut diminuer comme elle peut augmenter, et vous pourriez perdre de l'argent. Le gestionnaire a établi le niveau de risque du fonds en se fondant sur les lignes directrices standard de l'industrie à cet égard. Pour une description détaillée des risques associés au fonds, veuillez consulter le prospectus du fonds, notamment les sections « Facteurs de risque » et « Niveaux de risque attribués aux Fonds ». [3] Si la firme de courtage du conseiller l'autorise, les investisseurs peuvent avoir recours au réinvestissement des distributions et ainsi réinvestir les distributions en espèces. Les distributions en espèces sont déclarées à la discrétion exclusive du gestionnaire et ne sont pas garanties. [2] Au moins une fois par année, le fonds distribuera son revenu imposable net aux investisseurs. Les distributions seront versées en espèces ou réinvesties dans le fonds, au gré de Gestion d'actifs le gestionnaire. Elles seront composées principalement des distributions reçues sur les titres en portefeuille, déduction faite des dépenses du fonds, plus tout gain en capital découlant des opérations sur titres effectuées au sein du fonds. Les montants des distributions versées par le passé figurent ci-dessous. Les caractéristiques fiscales des distributions (dividendes, autre revenu, gains en capital, etc.) pour chaque période ne seront connues qu'après la fin de l'exercice financier du fonds. Le tableau ci-dessous indiquant la nature fiscale des sommes distribuées ne sera donc mis à jour qu'une fois durant l'exercice financier. Les sommes en question seront déclarées par les courtiers, au moyen des reçus d'impôt officiels. [3] On calcule le rendement en annualisant le taux de distribution fixe et en omettant toute distribution excédant le taux de distribution fixe versée à la fin de l'exercice du fonds négocié en bourse (FNB).

Les placements dans les FNB actifs Dynamique peuvent entraîner des commissions, des frais de gestion et des charges. Prenez connaissance du prospectus avant d'investir. Les taux de rendement indiqués correspondent aux rendements historiques, composés chaque année. Ils incluent la variation de la valeur des parts [actions] et le réinvestissement de toutes les distributions [dividendes]. Ils ne tiennent pas compte des commissions de souscription et de rachat, des frais de placement, des frais d'exploitation ni des impôts payables par un porteur de titres, qui auraient pour effet de réduire le rendement. Les fonds d'investissement ne sont pas garantis; leur valeur change fréquemment et le rendement antérieur est susceptible de ne pas se répéter. Les renseignements figurant au présentes ne constituent pas des conseils précis à l'égard de votre situation financière et ne doivent pas être interprétés comme des conseils de nature financière, juridique, comptable, fiscale ou autre. Veuillez consulter votre conseiller financier à propos de votre situation personnelle.

Fonds DynamiqueMD est une marque déposée de son propriétaire, utilisée sous licence, et une division de Gestion d'actifs 1832 S.E.C.

Les résultats ci-dessus sont fictifs et ne sont donnés qu'à titre d'exemple. Le graphique Croissance d'un placement fictif de 10 000 \$ illustre l'évolution d'un placement fictif de 10 000 \$ et suppose le réinvestissement des dividendes et des gains en capital. Les frais du fonds, y compris les frais de gestion et les autres frais, ont été déduits. Compte tenu des risques et limites inhérents aux données fictives sur le rendement, les résultats fictifs peuvent différer des résultats réels. Voir ci-après pour de plus amples renseignements.



dynamic.ca/f/10010